



**UNIVERSITAS ISLAM NEGERI
SULTAN SYARIF KASIM RIAU**

2023

**LAPORAN
TRACER STUDY
PROGRAM STUDI D3
AKUNTANSI**

PERIODE :

2019 S.D 2021



**LAPORAN TRACER STUDY
PROGRAM STUDI D3 AKUNTANSI
PERIODE 2019 SD 2021**



**FAKULTAS EKONOMI DAN ILMU SOSIAL
UNIVERSITAS ISLAM NEGERI SULTAN SYARIF KASIM RIAU
2023**

DAFTAR ISI

Daftar Isi.....	3
A. Jumlah Lulusan D3 Akuntansi.....	4
B. Masa Studi Mahasiswa D3 Akuntansi	4
C. Alumni D3 Akuntansi Terlacak	5
D. Ipk Rata-Rata Alumni Terlacak D3 Akuntansi	8
E. Kesesuaian Pekerjaan Dengan Keilmuan Akuntansi	8

A. JUMLAH LULUSAN D3 AKUNTANSI

Mahasiswa D3 akuntansi memiliki jumlah lulusan dari tahun 2019 sampai dengan 2020 dapat dilihat pada link <https://docs.google.com/spreadsheets/d/1Xv4a58E-BgrXtH9g56aMFemQ74BZy7tQ/edit?usp=sharing&oid=106269667546212359141&rtpof=true&sd=true> dengan rincian sebagai berikut:

Tabel 1 : Penerimaan mahasiswa dan lulusan pada prodi D3 Akuntansi Tahun 2019 sd 2023

TAHUN	PENERIMAAN MAHASISWA (REGISTRASI)	LULUSAN
2019	19	10
2020	11	5
2021	19	Semester 5
2022	27	Semester 3
2023	8	Semester 1

Sumber: Data prodi D3 Akuntansi 2023

B. MASA STUDI MAHASISWA D3 AKUNTANSI

Masa studi mahasiswa D3 akuntansi periode 2019 sampai tahun 2021 dapat dilihat pada link <https://docs.google.com/spreadsheets/d/1Xv4a58E-BgrXtH9g56aMFemQ74BZy7tQ/edit?usp=sharing&oid=106269667546212359141&rtpof=true&sd=true> dengan rincian pada tabel berikut:

Tabel 2a : Masa Studi dan IPK Rata-rata Lulusan Prodi D3 Akuntansi Tahun 2019 sd 2023

No	Nama Mahasiswa	NIM	Tahun Masuk	Tahun Lulus	Masa Studi	IPK Terakhir
1	Novia Wulandari	01970423147	2019	2022	3	3,59
2	Arin Rahma Ilahi	01970423134	2019	2022	3	3,57
3	Melati	01970423144	2019	2022	3	3,55
4	Putri Faradila	1970423148	2019	2022	3	3,51
5	Annisa Rahmadhani	01970425251	2019	2022	3	3,49
6	Selvi Hariyani	01970423192	2019	2022	3	3,37
7	Aldy Wahab	01970413129	2019	2022	3	3,25
8	Filia	01970423141	2019	2023	4	3,08
9	Ahmad Rivaldi Hasibuan	01970413126	2019	2023	4	3,49
10	Muhammad Rahmadoni Adha	01970413146	2019	2023	4	3,43
	Jumlah				33	34,33
	Rata-rata				3,3	3,433

Sumber: Data prodi D3 Akuntansi 2023

**Tabel 2b : Masa Studi dan IPK Rata-rata Lulusan Prodi D3 Akuntansi
Tahun 2019 sd 2023**

No	Nama Mahasiswa	NIM	Tahun Masuk	Tahun Lulus	Masa Studi	IPK Terakhir
1	Hafizha Berlian Yofa	02070426727	2020	2023	3	3,73
2	Yori Fernanda	02070417279	2020	2023	3	3,51
3	Elvi Susanti	02070427138	2020	2023	3	3,66
4	Cindy Claudia Ritonga	02070427338	2020	2023	3	3,49
5	Dinda Fitria	02070421801	2020	2023	3	3,54
	Jumlah				15	17,93
	Rata-rata				3	3,586

Sumber: Data prodi D3 Akuntansi 2023

C. ALUMNI D3 AKUNTANSI TERLACAK

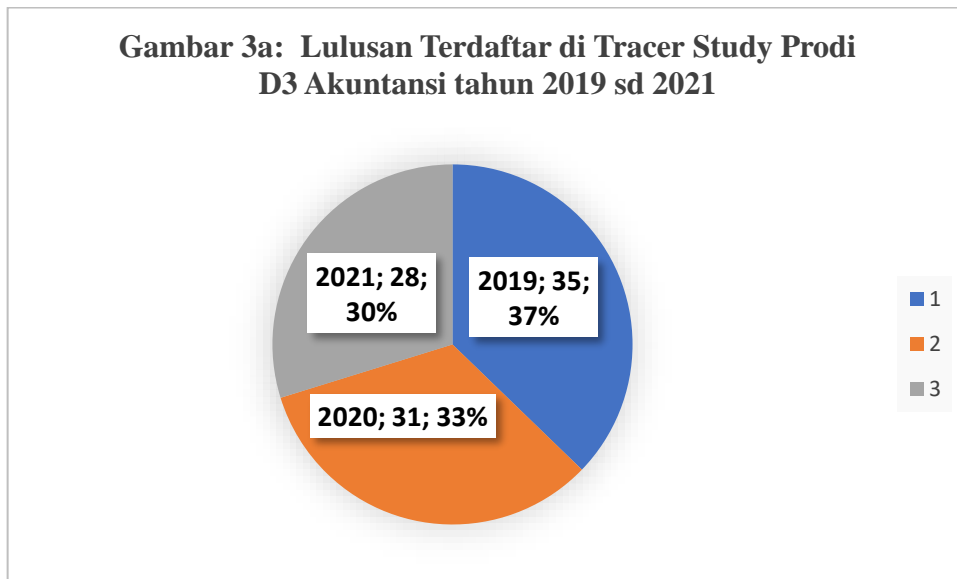
Alumni D3 akuntansi yang terdaftar di tracer study tingkat universitas Islam Negeri Sultan Syarif Kasim Riau adalah sebanyak 157 orang mahasiswa dengan jumlah yang mengisi tracer adalah 74 orang mahasiswa. Tracer study dapat dilihat pada link sebagai berikut: <https://tracer.uin-suska.ac.id/admin>. Alumni yang terdata di tracer study tingkat universitas pada tahun 2019 sd 2021 berjumlah 94 orang mahasiswa dengan rincian dapat dilihat pada tabel dan gambar berikut:

**Tabel 3a. Alumni D3 Akuntansi Terdata Di Tracer Studi Tingkat Universitas
Fakultas Ekonomi dan Ilmu Sosial UIN Suska Riau
Periode 2019 sd 2021**

Lulusan terdata di tracer alumni	Jumlah	Persentase
2019	35	37%
2020	31	33%
2021	28	30%
Jumlah	94	100%

Sumber: Olahan Tracer Study UIN Suska Riau, 2023

Gambar 3a: Lulusan Terdaftar di Tracer Study Prodi D3 Akuntansi tahun 2019 sd 2021



Sumber: Olahan Tracer Study UIN Suska Riau, 2023

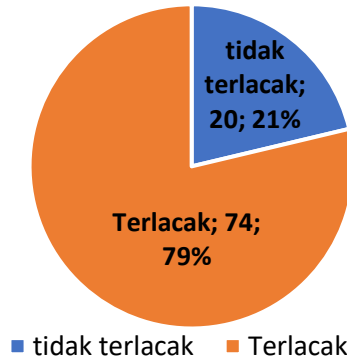
Sementara itu data alumni yang terlacak atau yang mengisi tracer study sebanyak 74 orang alumni atau 79% dengan rincian dapat dilihat pada tabel dan gambar berikut ini:

Tabel 3b. Lulusan Terlacak di Tracer Study Tingkat Universitas Prodi D3 Akuntansi Periode 2019 sd 2021

Keterangan	Jumlah	Persentase
Alumni tidak terlacak	20	21%
Alumni Terlacak	74	79%
Jumlah Alumni	94	100%

Sumber: Olahan Tracer Study UIN Suska Riau, 2023

Gambar 3b: Lulusan terlacak Ditracer Study Tingkat Universitas Prodi D3 Akuntansi Tahun 2019 sd 2021



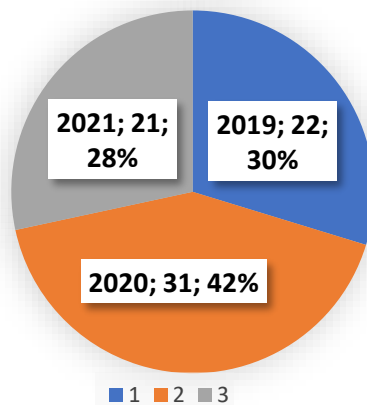
Sumber: Olahan Tracer Study UIN Suska Riau, 2023

Tabel 3b.1: Lulusan Terlacak Prodi D3 Akuntansi Fakultas Ekonomi dan Ilmu Sosial UIN Suska Riau Periode 2019 sd 2021

Lulusan terlacak	jumlah	Persentase
2019	22	30%
2020	31	42%
2021	21	28%
Jumlah	74	100%

Sumber: Olahan Tracer Study UIN Suska Riau, 2023

Gambar 3b.1: Lulusan terlacak Prodi D3 Akuntansi Tahun 2019 sd 2020



Sumber: Olahan Tracer Study UIN Suska Riau, 2023

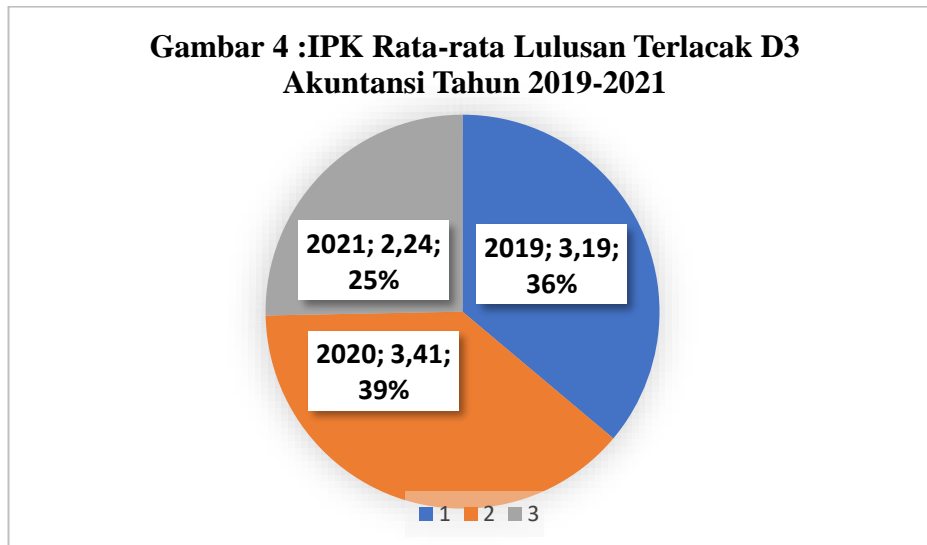
D. IPK RATA-RATA ALUMNI TERLACAK D3 AKUNTANSI

IPK rata-rata alumni untuk tahun lulus 2019, 2020, dan 2021 dapat dilihat pada tabel 2 dan gambar 2 dibawah ini:

Tabel 4. IPK Rata-rata Lulusan Terlacak Prodi D3 Akuntansi Periode 2019 sd 2021

Tahun lulus	Jumlah Alumni	IPK rata-rata	Persentase
2019	22	3,19	36,1%
2020	31	3,41	38,6%
2021	21	2,24	25,3%
Rata-rata	74	8,84	100%

Sumber: Tracer Study UIN Suska Riau, 2023



Sumber: Olahan Tracer Study UIN Suska Riau, 2023

E. LULUSAN TERLACAK BEKERJA, BELUM DAN LANJUT KULIAH

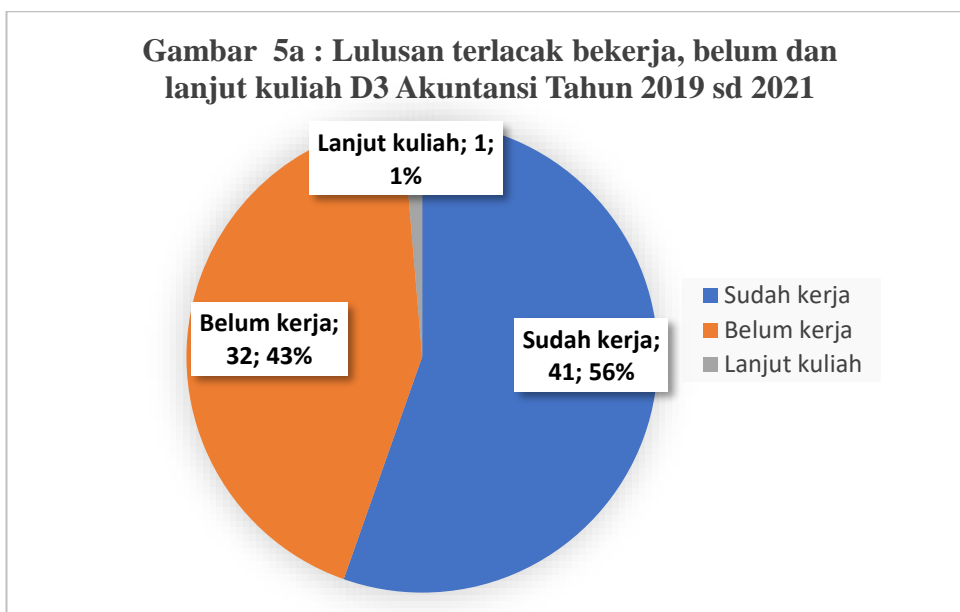
Lulusan yang terlacak yang sudah dapat pekerjaan, belum dan yang melanjutkan studi dapat dilihat pada tabel dan gambar berikut:

Tabel 5a: Lulusan terlacak bekerja, belum dan lanjut kuliah Prodi D3 Akuntansi tahun 2019 sd 2021

Alumni	Jumlah	Persentase
Sudah kerja	41	55%
Belum kerja	32	43%
Lanjut kuliah	1	1,4%
Jumlah	74	100%

Sumber: Olahan Tracer Study UIN Suska Riau, 2023

Gambar 5a : Lulusan terlacak bekerja, belum dan lanjut kuliah D3 Akuntansi Tahun 2019 sd 2021



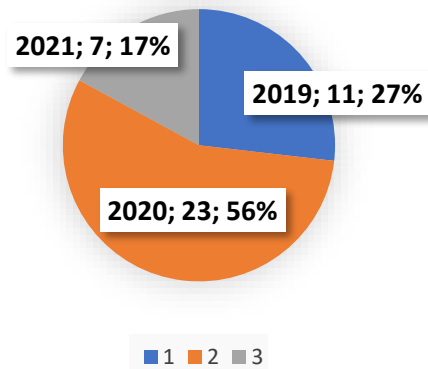
Sumber: Olahan Tracer Study UIN Suska Riau, 2023

Tabel 5b: Lulusan terlacak bekerja, belum dan lanjut kuliah Perperiode Prodi D3 Akuntansi tahun 2019 sd 2021

Tahun	Sudah kerja	%	Belum kerja	%	Lanjut kuliah	%	Jumlah
2019	11	27%	11	34%	0	0%	22
2020	23	56%	8	25%	0	0%	31
2021	7	17%	13	41%	1	100%	21
Jumlah	41	100%	32	100%	1	100%	74
Persentase	55%		43%		1,4%		100%

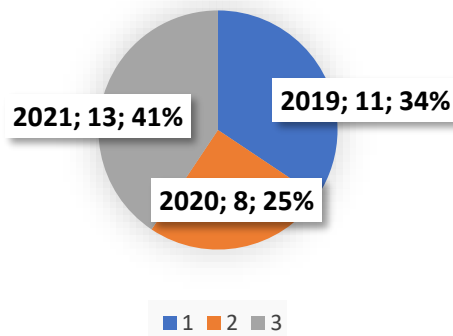
Sumber: Olahan Tracer Study UIN Suska Riau, 2023

Gambar 5b.1 :Lulusan Terlacak Sudah Bekerja, Prodi D3 Akuntansi Tahun 2019 sd 2021



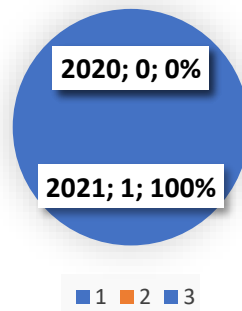
Sumber: Olahan Tracer Study UIN Suska Riau, 2023

Gambar 5b.2:Lulusan Terlacak Belum Bekerja, Prodi D3 Akuntansi Tahun 2019 sd 2021



Sumber: Olahan Tracer Study UIN Suska Riau, 2023

Gambar 5b.3 :Lulusan Terlacak Melanjutkan Kuliah Prodi D3 Akuntansi Tahun 2019 sd 2021



Sumber: Olahan Tracer Study UIN Suska Riau, 2023

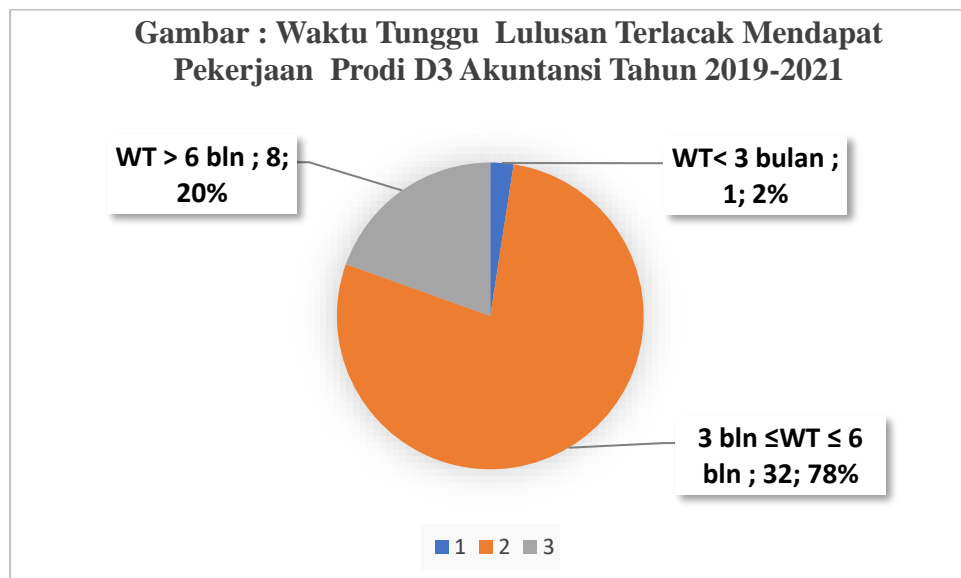
F. WAKTU TUNGGU LULUSAN DAPAT PEKERJAAN

Waktu tunggu lulusan terlacak dalam mendapatkan pekerjaan dapat dilihat pada tabel dan grafik berikut ini:

Tabel 6a: Waktu Tunggu Lulusan Terlacak Mendapat Pekerjaan Prodi D3 Akuntansi Tahun 2019 sd 2021

Uraian	Jumlah	%
WT < 3 bulan	1	2%
3 bln ≤ WT ≤ 6 bln	32	78%
WT > 6 bln	8	20%
Jumlah	41	100%

Sumber: Olahan Tracer Study UIN Suska Riau, 2023



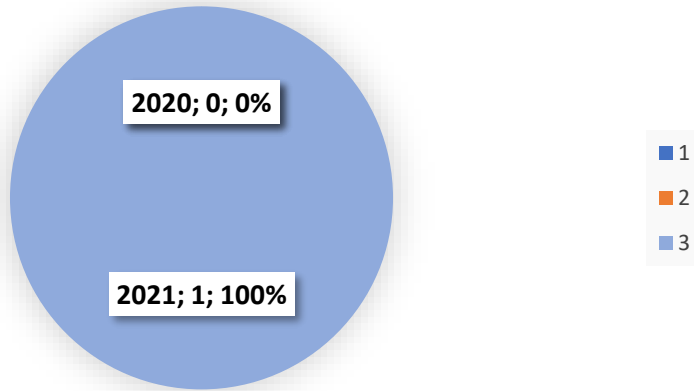
Sumber: Olahan Tracer Study UIN Suska Riau, 2023

Tabel 6b: Waktu Tunggu Lulusan Terlacak Mendapat Pekerjaan Perperiode Prodi D3 Akuntansi Tahun 2019 sd 2021

Tahun	WT < 3 bulan	%	3 bln ≤ WT ≤ 6 bln	%	WT > 6 bln	%	Jumlah
2019	0	0%	10	31%	1	13%	11
2020	0	0%	17	53%	6	75%	23
2021	1	100%	5	16%	1	13%	7
Jumlah	1	100%	32	100%	8	100%	41
Persentase	2%		78%		20%		100%

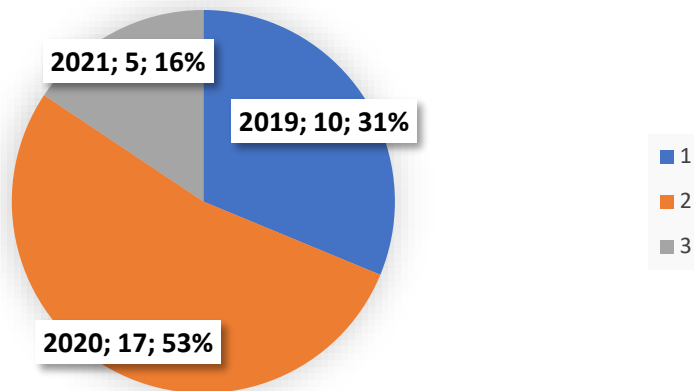
Sumber: Olahan Tracer Study UIN Suska Riau, 2023

Gambar 6b.1 : Waktu Tunggu Lulusan Terlacak Dapat Kerja Kurang dari 3 bulan Prodi D3 Akuntansi Tahun 2019 sd 2021



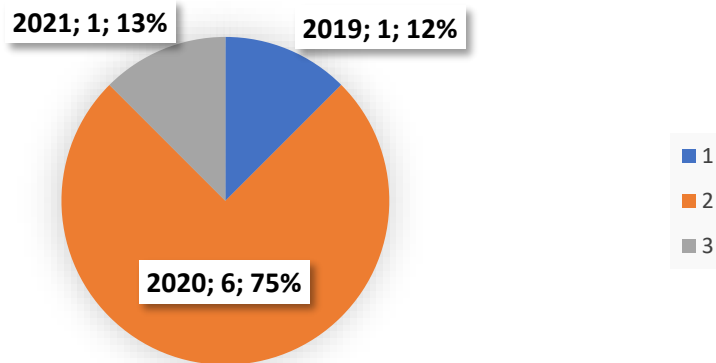
Sumber: Olahan Tracer Study UIN Suska Riau, 2023

Gambar 6b.2 : Waktu Tunggu Lulusan Terlacak Dapat Kerja Antara 3 sd 6 Bulan Prodi D3 Akuntansi Tahun 2019-2021



Sumber: Olahan Tracer Study UIN Suska Riau, 2023

Gambar 6b.3 : Waktu Tunggu Lulusan Terlacak Dapat Kerja Lebih Dari 6 Bulan Prodi D3 Akuntansi Tahun 2019 sd 2021



Sumber: Olahan Tracer Study UIN Suska Riau, 2023

G. KESESUAIAN PEKERJAAN DENGAN KEILMUAN AKUNTANSI

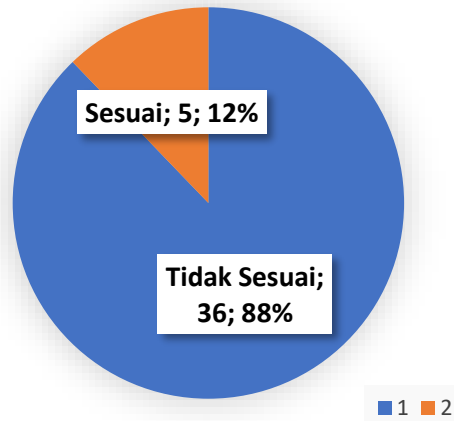
Alumni mahasiswa D3 akuntansi yang terlacak atau mengisi tracer alumni tingkat Universitas Islam Negeri Sultan Syarif Kasim Riau ada sebanyak 74 orang atau 47% dan yang sudah bekerja sebanyak 41 orang. Alumni yang bekerja sesuai dengan bidang keahliannya dapat dilihat pada tabel dan gambar dibawah ini:

Tabel 7: Lulusan Terlacak Dengan Tingkat Kesesuaian Bidang Kerja Prodi D3 Akuntansi Tahun 2019 sd 2021

Tahun	Kesesuaian Bidang Kerja				Jumlah
	Tidak Sesuai	Persentase	Sesuai	Persentase	
2019	9	25%	2	40%	11
2020	20	56%	3	60%	23
2021	7	19%	0	0%	7
Jumlah	36	100%	5	100%	41
Persentase	88%		12%		100%

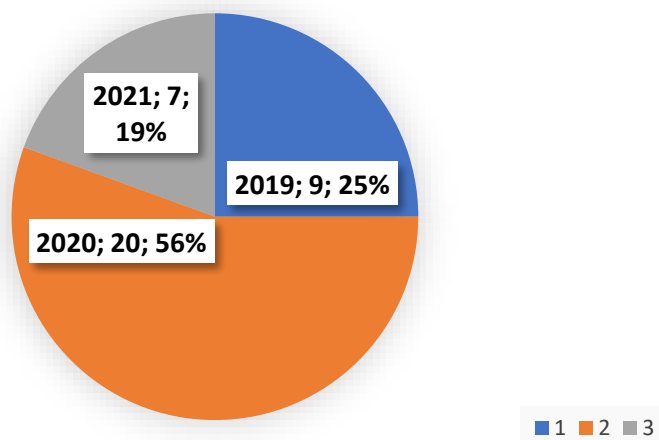
Sumber: Olahan Tracer Study UIN Suska Riau, 2023

Gambar 7a : Lulusan Terlacak Dengan Tingkat Kesesuaian & Ketidaksesuaian Bidang Kerja Prodi D3 Akuntansi Tahun 2019 sd 2021



Sumber: Olahan Tracer Study UIN Suska Riau, 2023

Gambar 7b. : Lulusan Terlacak Dengan Tingkat Ketidaksesuaian Bidang Kerja Prodi D3 Akuntansi PerTahun 2019 sd 2021



Sumber: Olahan Tracer Study UIN Suska Riau, 2023

Gambar 7c. : Lulusan Terlacak Dengan Tingkat Kesesuaian Bidang Kerja Prodi D3 Akuntansi Tahun 2019 sd 2021

